



International Judo Federation

official backnumber manual



MYBACKNUMBER
.COM

a service of
2pointX GmbH
Theresienstr. 56
50931 Cologne/Germany



International Judo Federation

New back identification of athletes, decision of the IJF Executive Committee / in Rotterdam 21/08/09 /

In its effort to improve the presentation of judo and competitions to spectators, TV and other media, the IJF has decided to introduce the unified identification of athletes (back numbers, Bibs). In the IJF SOR, Article 14.2 Back identification and Article 14.4.g) are modified accordingly to this decision, which enters into force from the 1st January 2010.

1. Each competitor taking part in the IJF events is obliged to have sewn on the back of his judogi an appropriate back number consisting of two parts:

- Fixed upper part with surname and National Olympic Abbreviation
- Changeable lower part reserved for sponsors and / or IJF event presentation, unique for each particular event.

1.1 The unified back numbers, Bibs of athletes are described and depicted in annex: "The IJF Back Numbers".

1.2 Logistics of acquiring of the IJF Back Numbers is described in annex: "The Ordering Procedure of the IJF Back Numbers".

2. Only the original IJF Back Numbers carrying the IJF / EJU Trade Mark and acquired exclusively according to procedure in Article 1.2 will be accepted at judogi control.

3. The IJF Back Numbers are obligatory for all the World Championships and Masters, Grand Slam, Grand Prix, World Cup and eventually other events specified by the IJF.

Vladimir Barta

IJF HSD


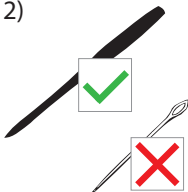

Instrucciones






Querido judoka,

Muchas gracias por tu pedido. Estamos encantados de haber fabricado para ti tu número personal y habértelo enviado. Esperamos que quedes satisfecho con nuestro servicio y no tengas ningún problema.* Te deseamos que tu "backnumber" te acompañe a muchas competiciones y te aporte muchos éxitos deportivos. Ten en cuenta las instrucciones de lavado y costura para no violar las reglas de la IJF y poder disfrutar durante mucho tiempo de tu número.

** Si nuestro servicio no fuese satisfactorio, rogamos no lo hagas saber a la dirección de correo: orderproblem@mybacknumber.com*

1)  Maquina de coser industrial o maquina de tapicero	2)  Utilizar agujas fuertes! Se recomienda 1 aguja de repuesto	3) 
--	--	--

Se recomienda que el cosido sea efectuado por un profesional, sastre o tapicero, que disponga de maquinas de coser industriales. Recuerda utilizar agujas fuertes y gruesas, dependiendo del grosor del judogi, para evitar rotura de aguja. Por favor tener en cuenta que el "backnumber" no se puede modificar.

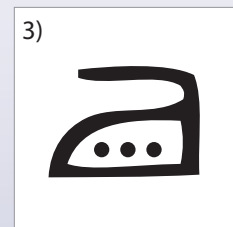
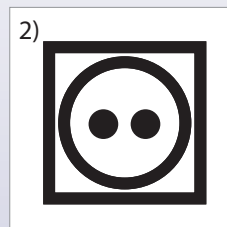
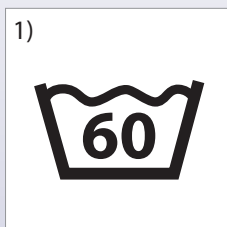
1) 	2) 	3) 
---	--	---

Para coser utilizar hilo blanco, cosiendo lo más cerca posible del borde exterior de su "backnumber". Coser solo el borde y en línea recta. No coser por encima de la parte azul.

Colocar en el centro



Tu "backnumber" debe estar centrado en la espalda de tu judogi. Tenga en cuenta la distancia exacta de 3 cm desde la parte inferior del cuello al número de la espalda.



Puedes lavar tu judogi con tu "backnumber" hasta 60° C, utilizar secadora y planchar a altas temperaturas.





International Judo Federation



MYBACKNUMBER
.COM

a service of
2pointX GmbH
Theresienstr. 56
50931 Cologne/Germany